

Que chacun fasse sa « part » à la hauteur des enjeux Co-conception d'un calculateur de contribution à l'amélioration de la situation d'un territoire au regard du DD

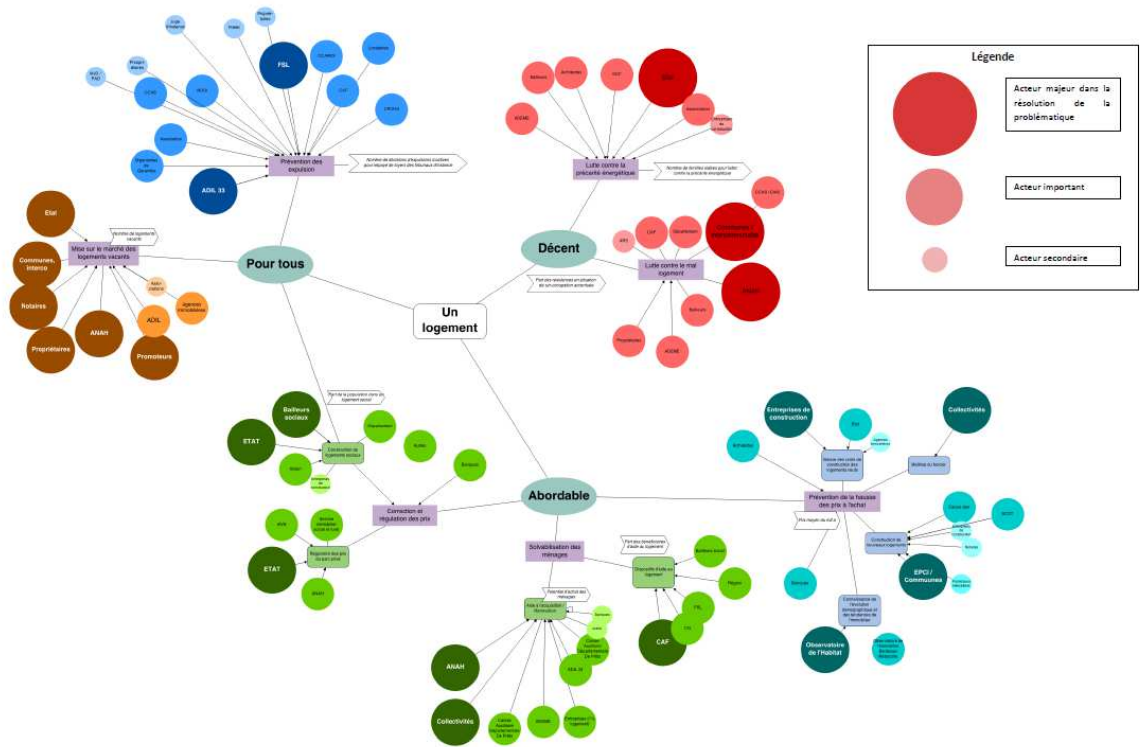


Dans le cadre d'un projet territorial de développement durable, l'objectif n'est pas d'élaborer un « catalogue d'actions », mais bien de bâtir une stratégie de transformation pour améliorer durablement la santé globale du territoire et de ses habitants. Les actions ne sont donc pas la finalité ; elles sont néanmoins les étais, l'échafaudage indispensable de la stratégie de transformation vers un territoire durable pour le bien-être de tous, pour aujourd'hui et pour demain. Leur valeur ne peut être appréciée qu'à la mesure de ce qu'elles contribuent effectivement et efficacement à la stratégie.

Pour ce faire, encore faut-il dans un premier temps définir la santé et l'état du territoire et le bien-être des populations. C'est précisément l'objet du Profil de développement durable.

Les 6 indicateurs synthétiques qui le constituent, correspondent aux 5 finalités du développement durable « cohérentes et concomitantes » (Cohésion sociale et territoriale, Epanouissement de tous les êtres humains, Préservation de la biodiversité et protection des milieux, Lutte contre le changement climatique, Consommation et production responsables) ainsi qu'aux éléments déterminants de la démarche Agenda 21 local (indice de gouvernance). Ces indices ont été élaborés, afin d'agrèger l'ensemble des données élémentaires permettant de révéler la situation du territoire et de sa population en matière de développement durable. Ils sont calculés pour tous les départements de France. Ce travail a été mené durant 4 années et a associé près de 700 personnes physiques. Ce travail reste en perpétuelle évolution. En effet si la première version, datant de 2010 définissait une vision certes concertée, mais encore descendante, les démarches en cours visent à organiser l'alliance entre les définitions ascendantes des critères de bien-être, par les citoyens eux-mêmes, et les visions stratégiques et organisées plus descendantes. Le profil DD est partagé par une dizaine de départements français. Il a été réactualisé en 2014. Le tout est accessible sur la ressourceur Data locale : <http://www.datalocale.fr/dataset/indicesdd-agenda21-cg33>

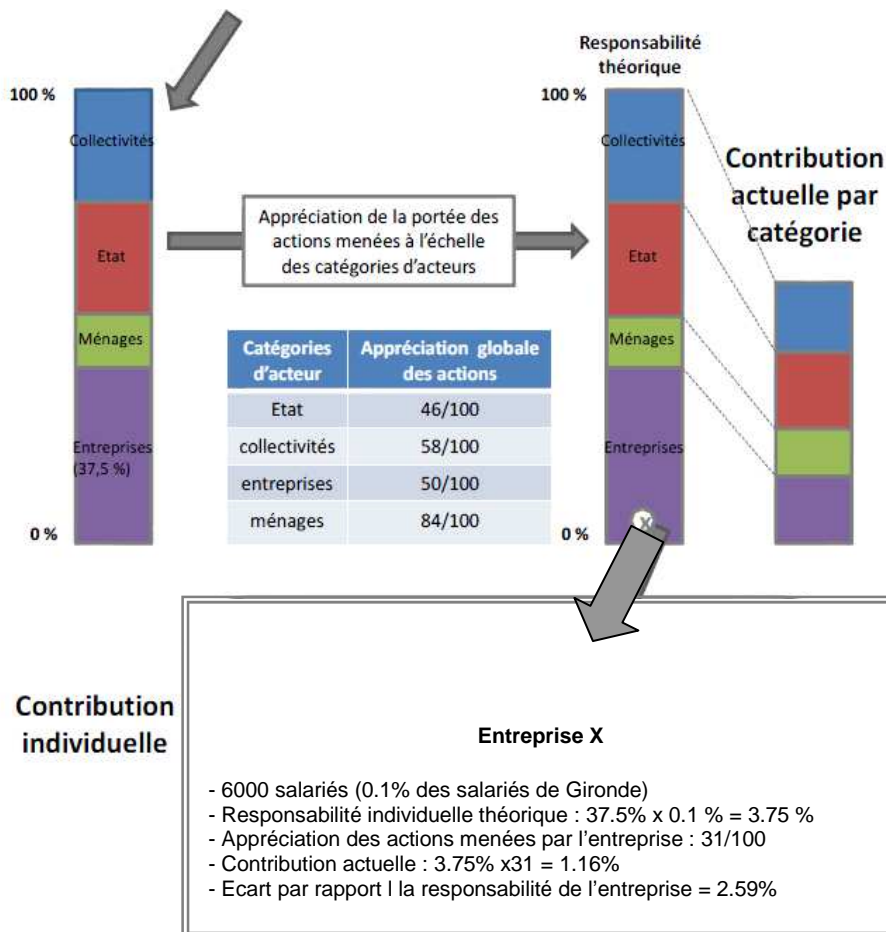
Cette démarche d'observation n'a toutefois pas pour finalité la seule observation. Il s'agit, une fois encore, de formaliser l'observation pour accompagner la transformation. C'est de cette idée qu'est né le travail de définition des « Indices de contribution ». Concrètement il s'agit d'adosser aux indicateurs portant sur l'état du territoire une cartographie de l'ensemble des acteurs (Etat, collectivités, entreprises, associations, citoyens) ayant une responsabilité sur l'évolution de la situation et de préciser le niveau de cette responsabilité



Ceci-fait, il convient alors de rapprocher la responsabilité dite « théorique de l'acteur », c'est-à-dire ce qui devrait être sa responsabilité s'il l'assumait pleinement et entièrement, de sa « responsabilité réelle », c'est-à-dire ce qui correspond à son engagement actuel et de déterminer les leviers pour rapprocher la responsabilité théorique de la responsabilité réelle.

Dans une logique de coresponsabilité des acteurs, l'hypothèse fondamentale du modèle de contribution est que la totalité de l'évolution de la situation en matière de développement durable est imputable collectivement à l'ensemble des acteurs. C'est notre 100% de responsabilité. Dans le modèle, on considèrera donc qu'il n'y a pas de facteurs exogènes. Toutes les échelles ont ainsi un 100% de responsabilité. Je suis à 100% responsable de ce à quoi je peux contribuer chez moi et dans ma rue. La collectivité est à 100 % de ce à quoi elle peut contribuer à l'échelle de son territoire. L'Etat est à 100 % responsable de ce à quoi il peut contribuer à l'échelle nationale, notamment en matière de législation, l'Europe est à 100% ... Chacun contribue donc à son 100%, même si celui-ci ne représente qu'un infime pourcentage du 100 % plus global. Chacun fait donc sa part de coresponsabilité.

| | | | | | | | | |
|---|---|---|----------|--|----------|--|----------|----------------------------|
| Responsabilité individuelle réelle | = | Responsabilité théorique de la catégorie d'acteurs | x | Poids de l'acteur au sein de sa catégorie | x | Ses Actions menées actuellement | x | La situation du territoire |
| Cir | = | Rct | x | Pi | x | Ai | x | St |



Autrement dit, le modèle de contribution adossé aux indices permet à chaque acteur d'identifier ses responsabilités et de situer leur exercice dans une dynamique de coresponsabilité sociétale territoriale « à la hauteur des enjeux ». Le modèle permet à chaque acteur de connaître son niveau de responsabilité en lui donnant une estimation de la « part », de sa contribution au développement durable dans l'attente d'objectifs territoriaux convenus collectivement.

Il s'agit donc à la fois d'un outil ayant une fonction de mesure de la contribution individuelle mais aussi d'un outil de dialogue permettant d'arrêter une vision commune :

- Des efforts à produire collectivement : le « 100 % » de l'objectif territorial
- De la répartition de ces efforts entre les acteurs : la part de chacun



Calculateur de contribution au développement durable de la Gironde

1. COMMENT SE PARTAGE LA RESPONSABILITE ENTRE GRANDES FAMILLES D'ACTEURS ?

Choisissez le niveau de thématique qui vous intéresse :

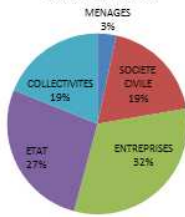
COHESION SOCIALE ET TERRITORIALE

EMPLOI

RESPONSABILITE ATTENDUE

= part d'engagement attendu des différents acteurs dans la situation actuelle. La responsabilité attendue n'est donc pas le niveau réel de mobilisation. Elle est calculée sur la base de niveaux de responsabilités attribués dans le paramétrage du calculateur à chaque grande famille d'acteurs.

Sur la thématique retenue, la responsabilité attendue se partage actuellement ainsi :

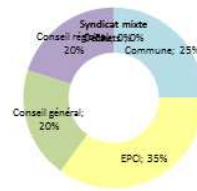


MODE D'EMPLOI

Choisissez ici l'item qui vous intéresse en commençant par la première cellule. Le niveau renseigné le plus fin est pris en compte. Il est nécessaire de supprimer le contenu de l'ensemble des 4 cellules avant de faire un nouveau choix.

En raison de la conception du "profil" de développement durable de la Gironde dans une logique d'état des lieux du territoire plus que de bilan des actions menées sur le territoire, le calculateur est de moins en moins opérant :
- avec les niveaux les plus fins de l'arborescence (3e et 4e niveaux) ;
- avec certaines thématiques, en particulier sur celles concernant la Lutte contre le changement climatique.

Parmi les collectivités la responsabilité se partage ainsi :



EVOLUTION POSSIBLE DU CALCULATEUR

Dans l'hypothèse d'un outil en ligne capable d'enregistrer les réponses et de s'affiner en fonction des éléments recueillis progressivement, les répondants pourraient avoir la possibilité de donner leur appréciation de ce partage de la responsabilité et proposer leurs corrections (non développé ici).

Cette répartition des responsabilités vous paraît-elle pertinente ?

Renseignements Resp collective théorique Ma responsabilité individuelle Entrée Table Lien profil CALC RCT Familles CALC RCT

2. QUEL ECART AVEC L'OBJECTIF FIXE POUR LE TERRITOIRE ?

Au regard du profil de développement durable, la situation de la Gironde sur cette thématique est de :



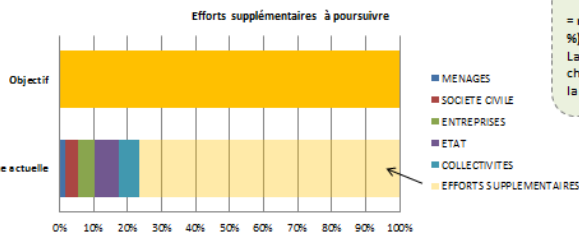
23,3 / 100

SITUATION ACTUELLE

= état de la situation de la Gironde sur la thématique considérée. Etat calculé sur la base du "Profil DD". Ne fonctionne pas pour Adaptation et Protection en raison de la structure du Profil de DD.

EFFORTS SUPPLEMENTAIRES A POURSUIVRE

= mise en regard de la situation actuelle au regard de l'objectif final (100 %). La part de chaque famille d'acteurs est ici fondée sur l'hypothèse que chaque famille est mobilisée dans les mêmes proportions que le partage de la responsabilité collective.

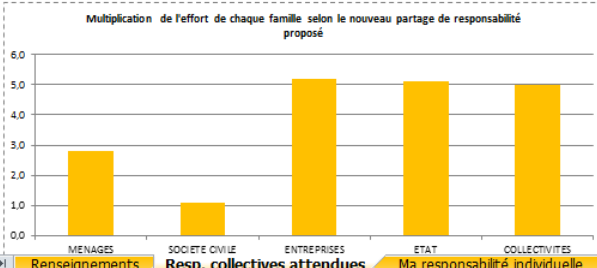


3. COMMENT SE REPARTIR LES EFFORTS SUPPLEMENTAIRES A FOURNIR ?

Pour la thématique sélectionnée, il reste 77 % de l'objectif à réaliser. Comment se répartir ces efforts supplémentaires à fournir ?

| | Partage actuel de la responsabilité | Multiplication de l'effort actuel attendu pour atteindre l'objectif | Tester un autre partage de responsabilité (TOTAL = 100 %) | Multiplication de l'effort actuel attendu pour atteindre l'objectif |
|----------------|-------------------------------------|---|---|---|
| MENAGES | 8% | 1,3 | 5% | 2,8 |
| SOCIETE CIVILE | 16% | 1,3 | 4% | 1,1 |
| ENTREPRISES | 21% | 1,3 | 25% | 5,2 |
| ETAT | 30% | 1,3 | 36% | 5,1 |
| COLLECTIVITES | 26% | 1,3 | 30% | 5,0 |
| | | | 100% | |

MODE D'EMPLOI
Tester un nouveau partage de responsabilité en vue d'atteindre 100 % de l'objectif visé pour le territoire.
Inscrivez votre proposition de répartition dans les cases grises. Le graphique ci-dessous illustre les résultats de la simulation.



NOUVEAU PARTAGE DE RESPONSABILITE
Pour atteindre l'objectif fixé pour le territoire, de nouveaux efforts sont à fournir. La question est de savoir si ces nouveaux efforts se partagent suivant la même répartition que la perception de la responsabilité dans la situation actuelle ou si une nouvelle répartition est à envisager.

Renseignements
Reso. collectives attendues
Ma responsabilité individuelle
CALC RIT
CALC RCT Familles
CALC RCT Sous-Familles
Co

- De l'appréciation du niveau de réalisation individuelle de sa part : marges de l'effort

1. L' "écho" de mon comportement sur la situation de la Gironde

L'ECHO DE MON COMPORTEMENT OU DE MON INTERVENTION
= état de la situation si tous les acteurs de ma famille exerçaient leur responsabilité au même niveau que moi
La coresponsabilité sociétale et territoriale appelle que chacun agisse à son niveau et à son échelle. L'action de chacun est ainsi censée trouver son écho chez les autres acteurs.
Regarder quelle serait la situation de la Gironde si tout le monde se comportait comme moi est ainsi un bon moyen de mesurer sa propre responsabilité dans une logique de coresponsabilité.

| Si toute ma famille (Collectivités - 0) adoptait le même comportement ou le même niveau d'engagement que moi... | | ... quel serait l'impact sur la situation de la Gironde ? | | Mon échos pour la Gironde |
|---|--|---|---------------------------|---------------------------|
| ... quel serait l'écart avec la part de responsabilité de ma famille ? | Niveau actuel : au regard du profil DD | => | Niveau qui serait atteint | |
| | | => | | |
| Items renseignés dans COHESION SOCIALE ET TERRITORIALE | | => | | |
| Items renseignés dans LOGEMENT | | => | | |
| Items renseignés dans EMPLOI | | => | | |
| Items renseignés dans SOCIAL | | => | | |
| Items renseignés dans TERRITOIRE | | => | | |

ECO (Etalon de Coresponsabilité)
= unité de mesure de l'échos de chacun pour le territoire
Il indique la dégradation (-) ou l'amélioration(+) de la situation de la Gironde si tous les acteurs de ma famille se comportaient comme moi et si les autres familles tiennent leur part de responsabilité attendue au regard de la situation actuelle.
L'ECO est une échelle de valeur allant de -100 à +100.

L'ECO, Etalon de Coresponsabilité, permet de voir son impact « si tous les gens de ma catégorie » faisaient comme moi, ce qui permet d'engager également les acteurs ayant isolément des impacts minimes.

3 journées pleines d'atelier ont mobilisé sur 6 mois 25 acteurs publics et privés. L'accompagnement du chantier par un prestataire a été co-financé par la DREAL Aquitaine et le Conseil Général de la Gironde.

La version Alpha est livrée et opérationnelle. Il s'agit maintenant de la consolider et de diffuser ce questionnement largement. Une première mobilisation citoyenne sur l'appréciation de la part de chacun et l'évaluation de sa propre part à la hauteur des enjeux a été testée lors de la manifestation Alternatiba mi-octobre 2014.

Le calculateur est utilisé pour apprécier la « part » du Département sur chaque cible des défis fixés dans le cadre de l'Acte 3 de son Agenda 21. Cet outil est une clef fondamentale d'une stratégie de coresponsabilité sociétale territoriale car il permet d'objectiver « la part » de chaque partie prenante et ainsi de renouveler les bases des débats et relations. Il permet également d'apprécier les efforts individuels et collectifs à produire pour « être à la hauteur des enjeux ».

| |
|--|
| Contact référent : Julie CHABAUD Responsable de la Mission Agend@ 21 DGSD-Agenda21 j.chabaud@cg33.fr - 0556996764 |
|--|